

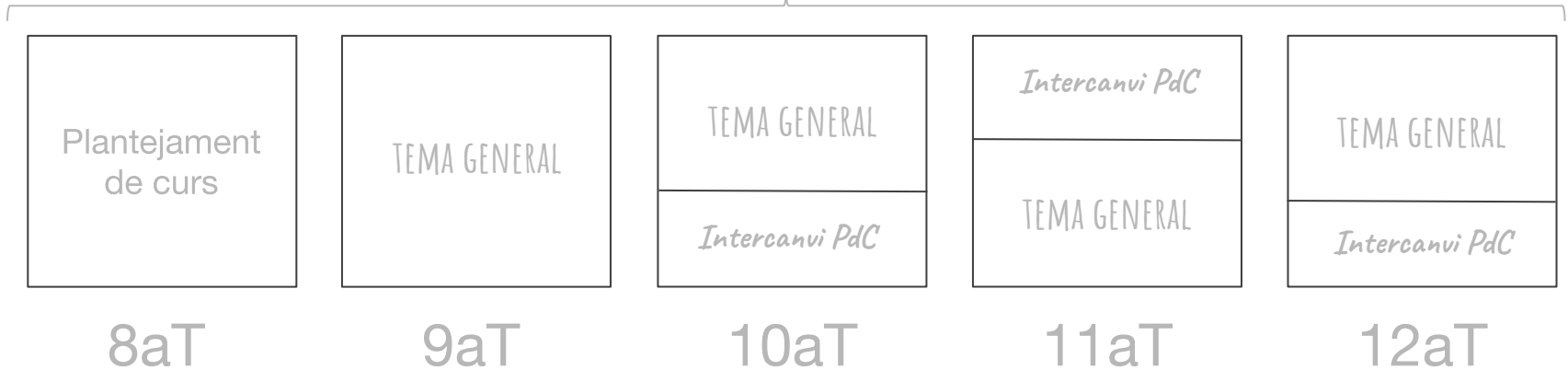
XARXA LOCAL **XXXXXXXX** TROBADA



#escolanova21
#XarxesLocalsEN21



Intercanvi sobre el procés de canvi




TEMA GENERAL

GENERAR CONEIXEMENT I INSPIRAR SOBRE LA DIRECCIÓ DEL CANVI (CAP A ON ANAR)



Intercanvi PdC

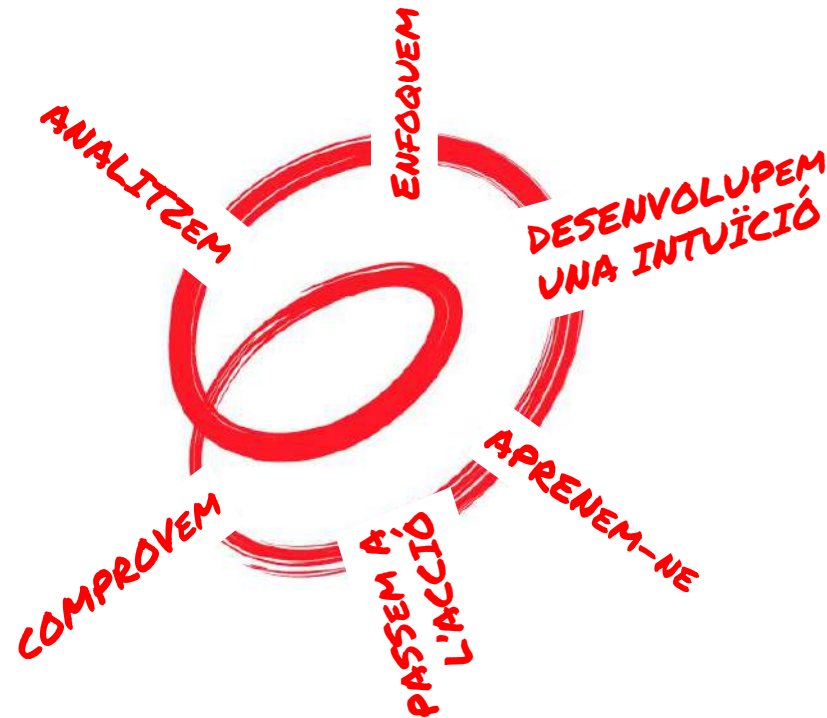
ACOMPANYAR ELS PROCESSOS DE CANVI DELS CENTRES QUE FORMEN LA XARXA (COM ARRIBAR-HI)





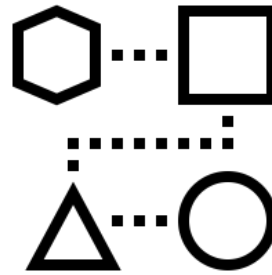
OBJECTIUS

- TROBAR POTENCIALITATS A L'ÚS DE L'ESPIRAL D'INDAGACIÓ COM A CENTRE I COM A XARXA.
- APRENDRE SOBRE EL FUNCIONAMENT DE L'ESPIRAL D'INDAGACIÓ.
- APORTAR I REBRE FEEDBACK SOBRE LES ACCIONS DE CANVI QUE ESTEM DUENT A TERME ALS CENTRES DES DE LA BASTIDA DE L'ESPIRAL D'INDAGACIÓ.



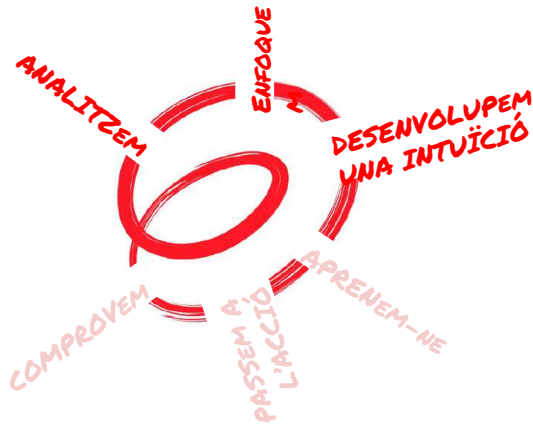
COMPARTIM LES ACCIONS DE CANVI DELS CENTRES!





DINAMITZACIÓ

1. ENS FAMILIARITZEM AMB LES FASES DE L'ESPIRAL



10A TROBADA DE XARXA



11A TROBADA DE XARXA

2. AMICS CRÍTICS SOBRE LES ESPIRALS DELS CENTRES DE LA XARXA



SOBRE LES FASES D'APRENDRE'N, PASSAR A L'ACCIÓ I COMPROVAR...

- QUINS SÓN ELS ELEMENTS CLAU?
- QUINS DUBTES TENIM?



COMPARTIM ELS ELEMENTS CLAU I ELS DUBTES!

QUÈ SABEM RESOLDRE COM A XARXA? QUÈ NO SABEM RESOLDRE?



ESPAI DE CRÍTICA CONSTRUCTIVA

DINÀMICA DELS AMICS CRÍTICS!

DINÀMICA DELS AMICS CRÍTICS!

PRESENTACIÓ (5')

EL CENTRE QUE EXPOSA EXPLICA EL PROJECTE, EL GRUP ESCOLTA.

CLARIFICACIÓ (2')

EL GRUP POT FER PREGUNTES CURTES PER CLARIFICAR, EL CENTRE QUE EXPOSA RESPON.

AVALUACIÓ INDIVIDUAL (1')

CADA PERSONA DEL GRUP ESCRIU EN UN PAPER INDIVIDUALMENT ASPECTES SATISFACTORIS I PREGUNTES.

EL CENTRE QUE EXPOSA ES GIRA.

"M'AGRADA..." (3')

EL GRUP COMPARTeix EL QUE HAN IDENTIFICAT COM A SATISFACTORI, EL CENTRE QUE EXPOSA ESCOLTA.

"EM PREGUNTO..." (3')

EL GRUP COMPARTeix INQUIETUDS I IDEES, EL CENTRE QUE EXPOSA ESCOLTA.

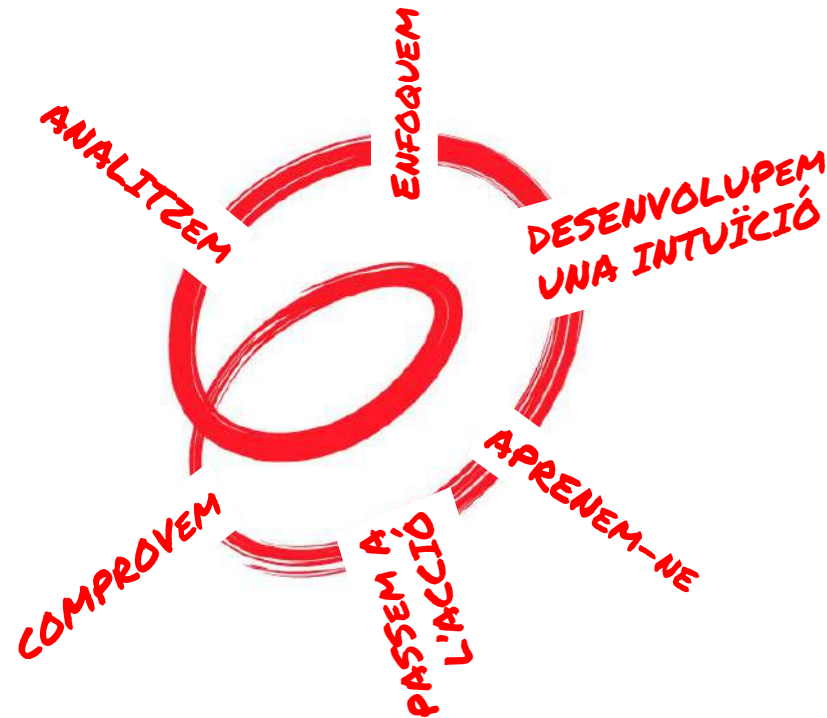
"REFLEXIÓ..." (3')

EL CENTRE QUE EXPOSA TORNA A GIRAR-SE I FA RETORN SOBRE EL FEEDBACK QUE LI HA SEMBLAT ÚTIL; EL GRUP ESCOLTA I ENTRA EN DIÀLEG SOBRE IDEES I RECURSOS ÚTILS.

"M'EMPORTO..." (3')

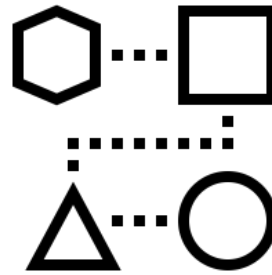
EL CENTRE QUE EXPOSA (I ALTRES) POT COMPARTIR ELS APRENTATGES CLAU QUE S'ENDÚ.





CONSTRUÏM L'ESPIRAL D'UNA ACCIÓ DE CANVI!





DINAMITZACIÓ

1. ELEMENTS CLAU DE LES FASES DE L'ESPIRAL
2. EXPOSICIÓ DEL CANVI I IDENTIFICACIÓ DELS ASPECTES RELACIONATS AMB CADA FASE
3. PROPOSTES DE MILLORA DE L'ACCIÓ DE CANVI
4. QUÈ ENS ENDUEM?



SOBRE LA FASE DEL NOSTRE GRUP...

QUINS EN SÓN ELS ELEMENTS CLAU? EN QUÈ ENS FIXAREM?



L'ACCIÓ DE CANVI QUE ESTEM FENT AL CENTRE!



CONTRUÏM L'ESPIRAL DE L'ACCIÓ DE CANVI



ESPai DE CRÍTIca CONSTRuCTIVA

QUINES PROPOSTES DE MILLORA FARIEM A L'ACCIÓ DE CANVI?

QUÈ ENS ENDUEM COM A CENTRE?